



**VITS**

**Kuidas tervisekontrollle läbi  
VITSa korraldada?**



# Loo konto

Konto saad luua

<https://app.vits.ee/create>

# Määra kasutaja(d)

Kasutajad on need, kes saavad VITSa sisse logida ning erinevaid toiminguid seal läbi viia

VITS

- Ülevaade
- Töötajad
- Riskianalüüs
- Tervisekontrollid
- Juhendid
- Isikukaitsevahendid
- Intsidendid
- Ametid
- Osakonnad
- Dokumendid

Construction

Jaaniika Jelistratov

Kasutajad

Teavituskirjad

Logi välja

Ülevaade

Kõik osakonnad

Riski indeksid (%)

83

17

Riski indeks 1

Riski indeks 2-9

Riski indeks 10+

Tervisekontrollide staatused (%)

83

13

4

Kehtiv

Ootel

Puudub

Aegumas

Juhendamise/väljaõppe staatused (%)

48

19

33

Kinnitatud

Ootel

Loodud

IKV kaartide staatused (%)

44

44

11

Kinnitatud

Ootel

Loodud

Intsidentide staatused (%)

55

32

14

Lahendatud

Ootel

Tähtaeg üle

Tagasi lükatud

Intsidentide tüübid (%)

23

23

9

9

5

5

5

5

Sisekontroll

Tööõnnetus

Ohuolukord

nowa kategoria

Wypadek na budowie 1

VITS

- Ülevaade
- Töötajad
- Riskianalüüs
- Tervisekontrollid
- Juhendid
- Isikukaitsevahendid
- Intsidendid
- Ametid
- Osakonnad
- Dokumendid

Osakonnad mille töötajaid kasutaja näeb (kui ei ole all määratud, siis vaikimisi on kõik töötajad kasutajale nähtavad):

Vali osakonnad

Vali kõik

Piirkond	Vaatamine	Muutmine
Töötajad	<input checked="" type="checkbox"/>	<input type="checkbox"/>
Kaugtöö riskianalüüs	<input type="checkbox"/>	<input type="checkbox"/>
Riskianalüüs	<input type="checkbox"/>	<input type="checkbox"/>
Tervisekontrollid ja ajad	<input checked="" type="checkbox"/>	<input checked="" type="checkbox"/>
Juhendid ja isikukaitsevahendid	<input type="checkbox"/>	<input type="checkbox"/>
Intsidendid	<input type="checkbox"/>	<input type="checkbox"/>
Osakonnad, ametid ja riskid	<input checked="" type="checkbox"/>	<input type="checkbox"/>
Firma dokumendid	<input type="checkbox"/>	<input type="checkbox"/>
Kasutajad	<input type="checkbox"/>	<input type="checkbox"/>
Teavituskirjade seaded	<input type="checkbox"/>	<input type="checkbox"/>

# Lae töötajate nimekiri üles

## Töötajate lisamine Exceli failiga

**VITS**

VITS UK

**Töötajad** ⓘ

Aktiivsed töötajad ▼ Töökeskonnavoliniku ▼ Kõik osakonnad ▼ Kõik ametid ▼ Otsi

Nimi	Amet	Osakond	Riski indeks	TK tähtaeg	E-post	Keel	Loodud
Adam Smith	Construction manager	Construction	12	23.10.2024	✓	English	10.11.2021
Ann Smith	Construction manager	Construction	11	19.12.2025	✓	English	25.10.2022
Anna Karenina	Pakkija	Pakkimisosakond	15		✓	English	17.02.2023
Anne May	HR specialist	Administration	1		✓	English	12.10.2021
Bill Gates	Specialist	Personnel department	3	28.07.2024	✓	English	10.11.2021
Dave Brick	Construction manager	Construction	13		✓	English	12.12.2023
Jane Eyre	Office assistant	Administration	10		✓	English	10.11.2021
Joey Apple	Maintenance representative	Maintenance	7	17.11.2025	✓	English	10.01.2023
John Smith	Maintenance representative	Maintenance	9		✓	English	12.10.2021

Impordi töötajaid exceli tabelist ⓘ

Lae palun üles exceli tabel, mille veergudes on töötajate andmed. Näidise saad alla laadida [siit](#). Jäta tabeli oled tabeli ära valinud, saad andmed üle kontrollida ja valida töötajad, keda soovid lisada.

Lae excel üles

Osakonnad

Töötajad

- Andmed peavad olema samas formaadis, mis Exceli näidises (kuupäeva formaat, numbrite formaat jne)
- Excelis teisel lehel (sheet) on osakondade struktuur.
- Igale alamosakonnale peab eelnema ülemosakond.

# Ohutegurite lisamine ametikohtadele

Ohutegurid lisatakse ametikohale ning ametikoha järgi lisatakse need töötajale. Nii on arstil võimalus iga töötaja ohutegureid näha.

**VITS**

Ohutegurid saab üles laadida, kas failiga või ükshaaval igale ametikohale lisades

VITS UK

Ülevaade  
Töötajad  
Riskianalüüs  
Tervisekontrollid  
Juhendid  
Isikukaitsevahendid  
Intsidendid  
**Ametid**  
Osakonnad  
Dokumendid

Ametid ⓘ

Kõik osakonnad

+ Lisa ohutegurid failiga + Lisa ametikoht

Otsi

Nimetus	Osakond	Ametikoha ohutegurid
Construction manager	Construction	Eye strain, Forced position, Noise
HR specialist	Administration	Eye strain, Forced position
Liinioperaator	Pakkimisosakond	
Maintenance representative	Maintenance	Noise, Vibration
Office assistant	Administration	Forced position, Noise
Ostujuht	Harjumaa esindused	
Pakkija	Pakkimisosakond	
Specialist	Personnel department	Eye strain, Noise

8 kirjet

EST

**VITS**

# Mida klient tegema peab?

- Andma teenusepakkujale emaili teel teada kui on vaja uusi aegu lisada
- Saatma töötajatele kutsed tervisekontrolli aja valimiseks

**VITS** VITS UK

## Tervisekontrollid

Ülevaade Saadaolevad ajad Andmete import

Filtreeri töötajaid nende tervisekontrolli kehtivuse lõpu kuupäeva järgi

01.02.2024 - 31.03.2024

**Töötajad**

Nimi	Kutsu	Määra
Jane Eyre	Kutsu	Määra
Klaudia Vihm	Kutsu	Määra
Michael Apple	Kutsu	Määra
Ula Kulma	Kutsu	Määra

4 kirjet

**Määratud**

Nimi	Aeg	Kutse saadetud
Karl Builder		Kutse saadetud
Kati Karu		Kutse saadetud
Dave Brick	03.02.2024 10:00	
Adam Smith	05.02.2024 11:00	
Anna Karenina	09.02.2024 10:00	

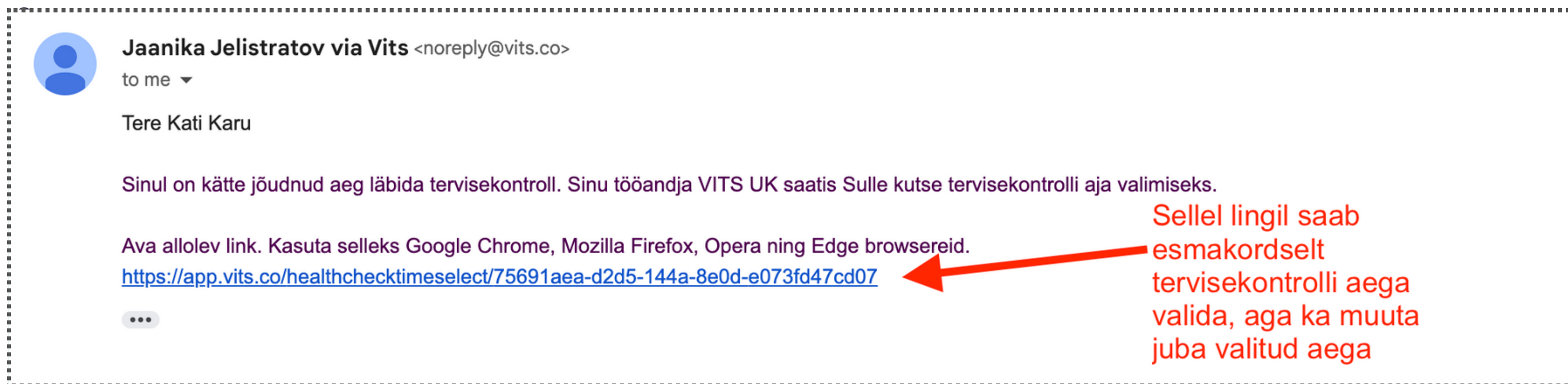
5 kirjet

EST



# Mida töötaja saab teha?

- Töötajale tuleb kutse emailile tervisekontrolli aja valimiseks
- Emailis on link saadaval olevate aegadega
- Samalt lingilt saab ta ka tervisekontrolliaega muuta
- Töötaja saab emailile kinnituskirja, kus on ka link tervisekontrolli puudutava infoga, sh tervisedeklaratsiooni failid
- Töötaja saab 3 päeva enne meeldetuletuse emailile ning 24h enne visiidi aega meeldetuletuse SMS-ga



# Mida teenusepakkuja teeb?

- Lisab süsteemi uued tervisekontrolli ajad
- Igale ajale määrab asukoha, arsti ning paketi
- Kustutab ajad, mis lähenevad, kuid pole valituks osutunud
- Lisab tervisekontrolli otsused VITSa

The screenshot shows a web application window titled "Lisa tervisekontrolli ajad" (Add health check appointments). The interface includes several dropdown menus for selecting appointment details:

- Need tervisekontrollid on saadaval ainult valitud osakondade ametite jaoks** (These health checks are available only for the selected department's jobs) - dropdown menu with "Vali kõik" (Select all).
- Vajadusel valige amet, mis pole varem valitud osakonnas** (If necessary, select a job that has not been selected in the department) - dropdown menu with "Vali kõik" (Select all).
- Asukoha aadress** (Location address) - dropdown menu with "Aadress" (Address).
- Arsti nimi** (Doctor's name) - dropdown menu with "Arst" (Doctor).
- Paketi tüüp** (Package type) - dropdown menu with "Pakett" (Package).

Below these fields, there is a text input area for the appointment date and time, with the instruction: "Sisesta siia tervisekontrolli ajad, sisestades iga aja eraldi reale (formaad: pp.kk.aaaa tt:mm)". The example text "02.02.2024 08:00" is entered.

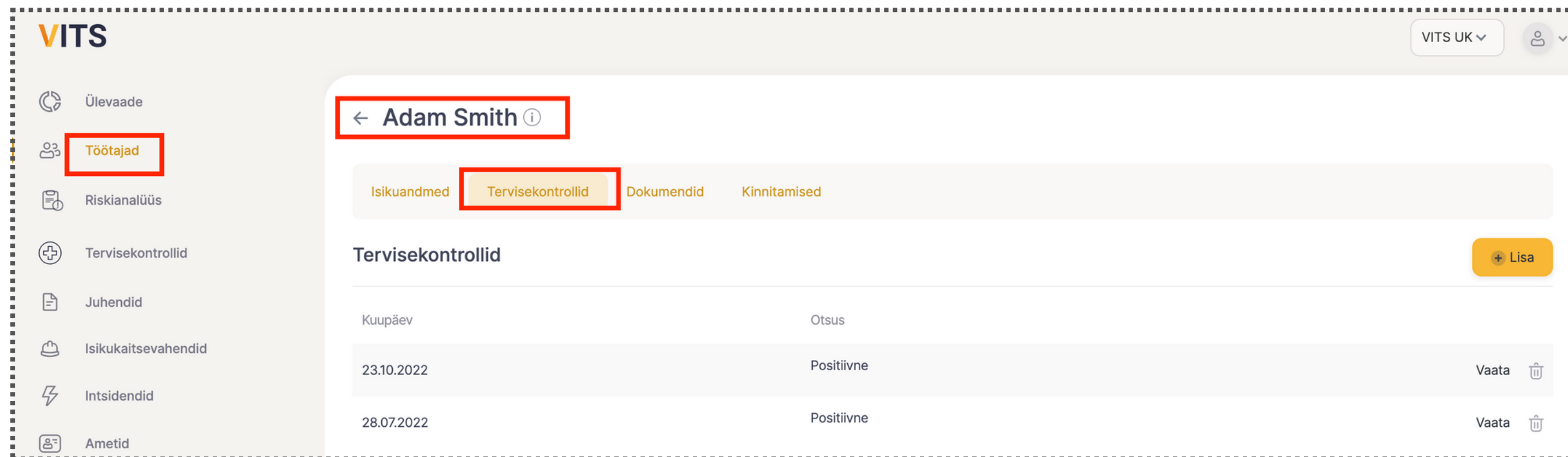
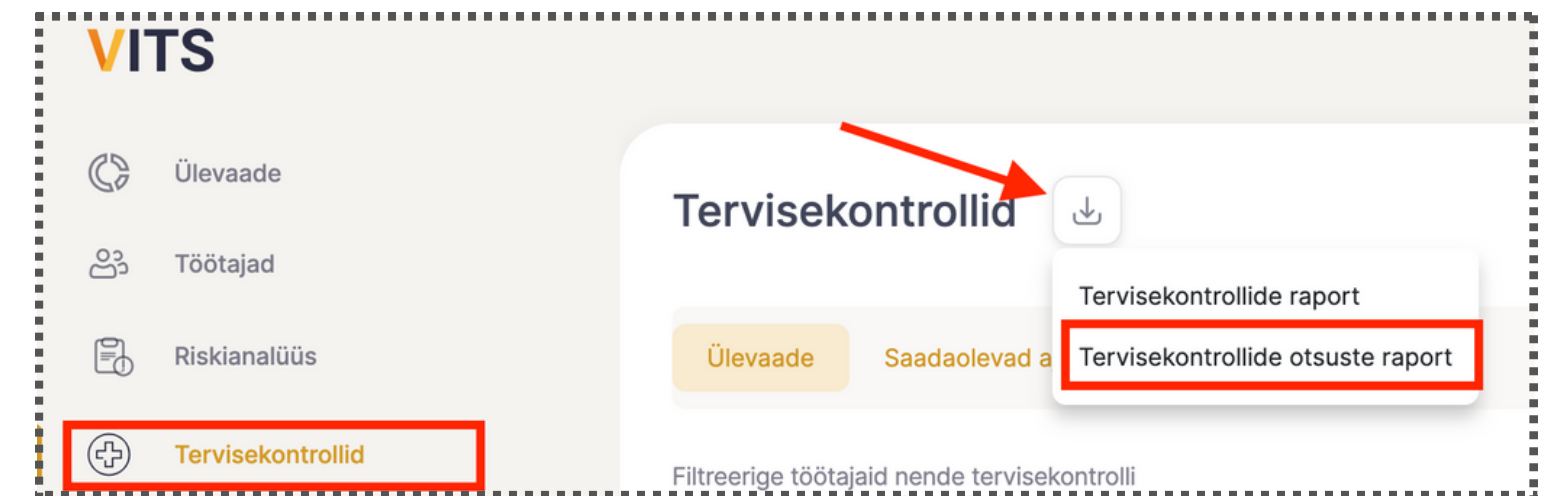
A yellow button labeled "Salvesta" (Save) is at the bottom.

On the right side of the interface, there is a grey box with the text: "Vajadusel saab tervisekontrolli paketi ära siduda ka osakonna või ametikohtadega, st konkreetne pakett kuvatakse vaid teatud osakonnas või teatud ametikoha töötajatele" (If necessary, the health check package can be linked to the department or the job position, i.e., the specific package is shown only in certain departments or to the employees of certain job positions).



# Tervisekontrolli otsused

- Tervisekontrolli otsused lisatakse iga töötaja profiili vahelehele “Tervisekontrollid”
- Lisaks saab tervisekontrolli otsuste info kõikide töötajate kohta kätte tervisekontrolli otsuste raportis



# Tervisekontrolliga seotud info ühes kohas

Selleks, et töötajale ei peaks saatma suure hulga faile ning kõik info teenusepakkuja poolt oleks ühes kohas, oleme loonud eraldi veebilehe

## Tervisekontrolli info

Antud link läheb töötajale tervisekontrolli broneeringu kinnitusega kaasa

# Kui soovite teavituskirja sisu muuta

Teavituskirjade sisu on vaikimisi paigas, kuid teil on võimalik selle sisu muuta.

VITS

← Tervisekontrolli aja valimise kutse ⓘ

Vaikimisi sõnumi intervall päevades 7

Kohandatud sõnumi intervall päevades

Lülita meeldetuletus sisse.  
NB! Selle sätte välja lülitamine peatab ainult korduvad teavitused. Esmased teavitused saadetakse igal juhul.

Eesti English Русский Latvīešu valoda Lietuvių kalba Polski

Vaikimisi pealkiri Vali oma tervisekontrolli aeg

Kohandatud pealkiri

Meeldetuletuse vaikimisi pealkiri Meeldetuletus: Vali oma tervisekontrolli aeg

Meeldetuletuse kohandatud pealkiri

Vaikimisi sõnumi sisu templiit

Kohandatud sõnumi sisu templiit.  
Reavahetuste tähistamiseks kasuta sümbboleid <br>  
Loogelised sulud kujul {muutuja} tähistavad kohti, mille sisu määratakse Vitsa algoritmi poolt sõnumi saatmise ajal.

Kohandatud meeldetuletuse sisu templiit.  
Kui on määramata, siis kasutatakse esmase sõnumi sisu templiiti.  
Reavahetuste tähistamiseks kasuta sümbboleid <br>  
Loogelised sulud kujul {muutuja} tähistavad kohti, mille sisu määratakse Vitsa algoritmi poolt sõnumi saatmise ajal.

Muudan

Teavituste logi

Korduv Saaja Saamise  
kiri nimi Email Pealkiri aeg

Kui inimene ei ole tervisekontrolli aega valinud, siis süsteem saadab talle meeldetuletusi vastavalt seadistatud intervallile. Seda saab muuta.

Teavitustekste saab kohendada erinevates keeltes, kuid siis tuleb ka töötajale vastav keel märkida.

See on vaikimisi teavituskiri. Kui soovid seda muuta, siis on soovitatav see kopeerida ja kleepida järgmisesse kasti

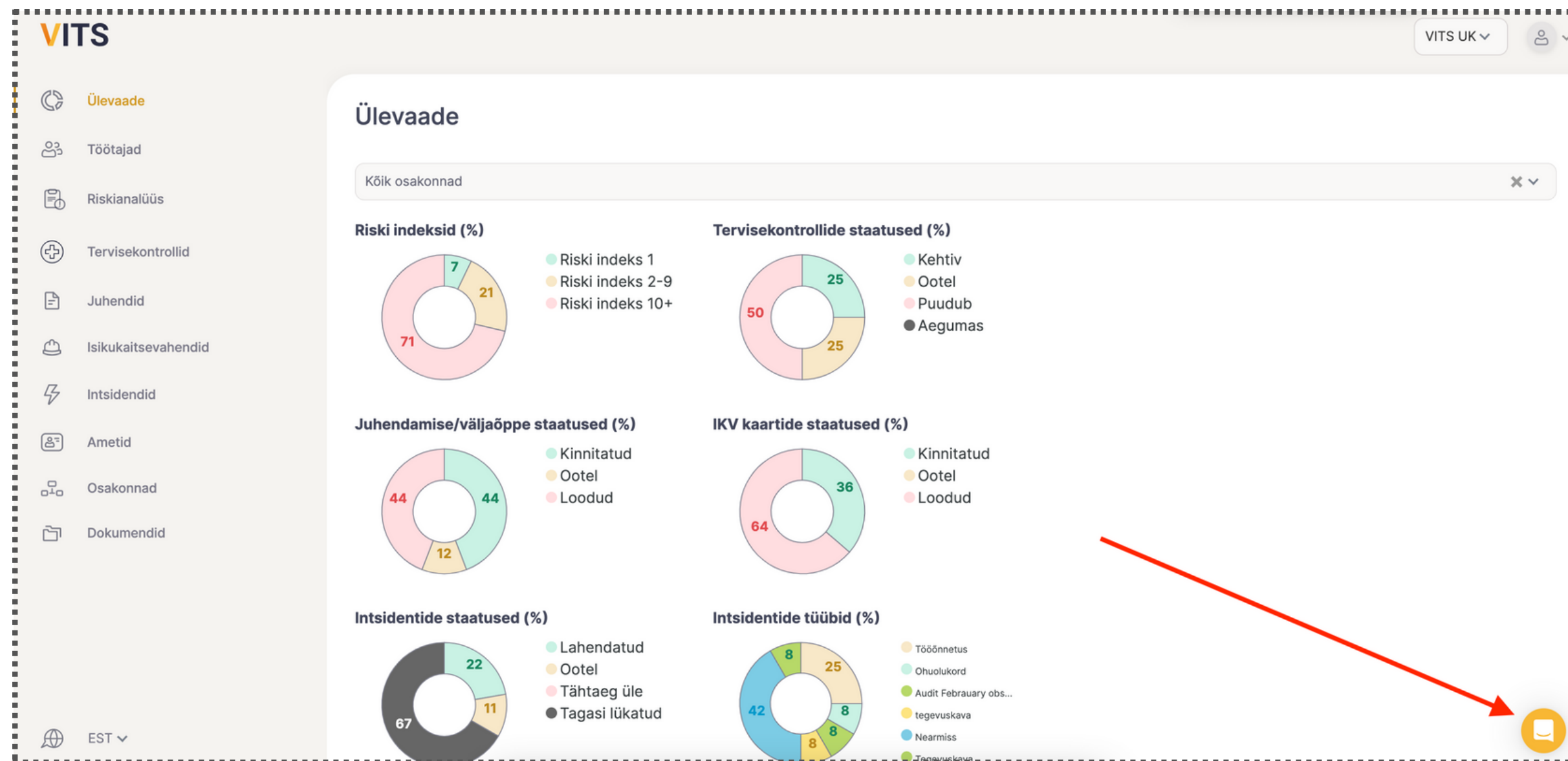
<br> tähendab tühja rida või taandrida.  
{ on väärtus, mis võetakse süsteemist, nt nimi, ettevõtte nimi, arsti nimi jne.

Siit saad vaadata, milline muudetud kiri välja näeb.

Siia hakkab tekkima logi ehk kellele on kirjad välja läinud

# Tehniline abi

- Kui teil on tehnilisi muresid, siis võite alati kirjutada mulle jaanika@vits.ee või helistada +372 55623741
- Või kirjutada meie vestlusaknasse, mille leiate lehe paremas all nurgas



**VITS**

**Viime  
tööturvishoio ja tööohutuse  
kokku!**

**[www.vits.ee](http://www.vits.ee)**

